

# 2023-24

## Tablas LCAP

Resumen del presupuesto para las padres

Tabla de gastos planificados

Tabla de Acciones Contributivas

Tabla de transferencia

## Plantilla de descripción general del presupuesto de LCFF para padres

Nombre de la Agencia Educativa Local (LEA): Distrito Escolar Unificado de Long Beach

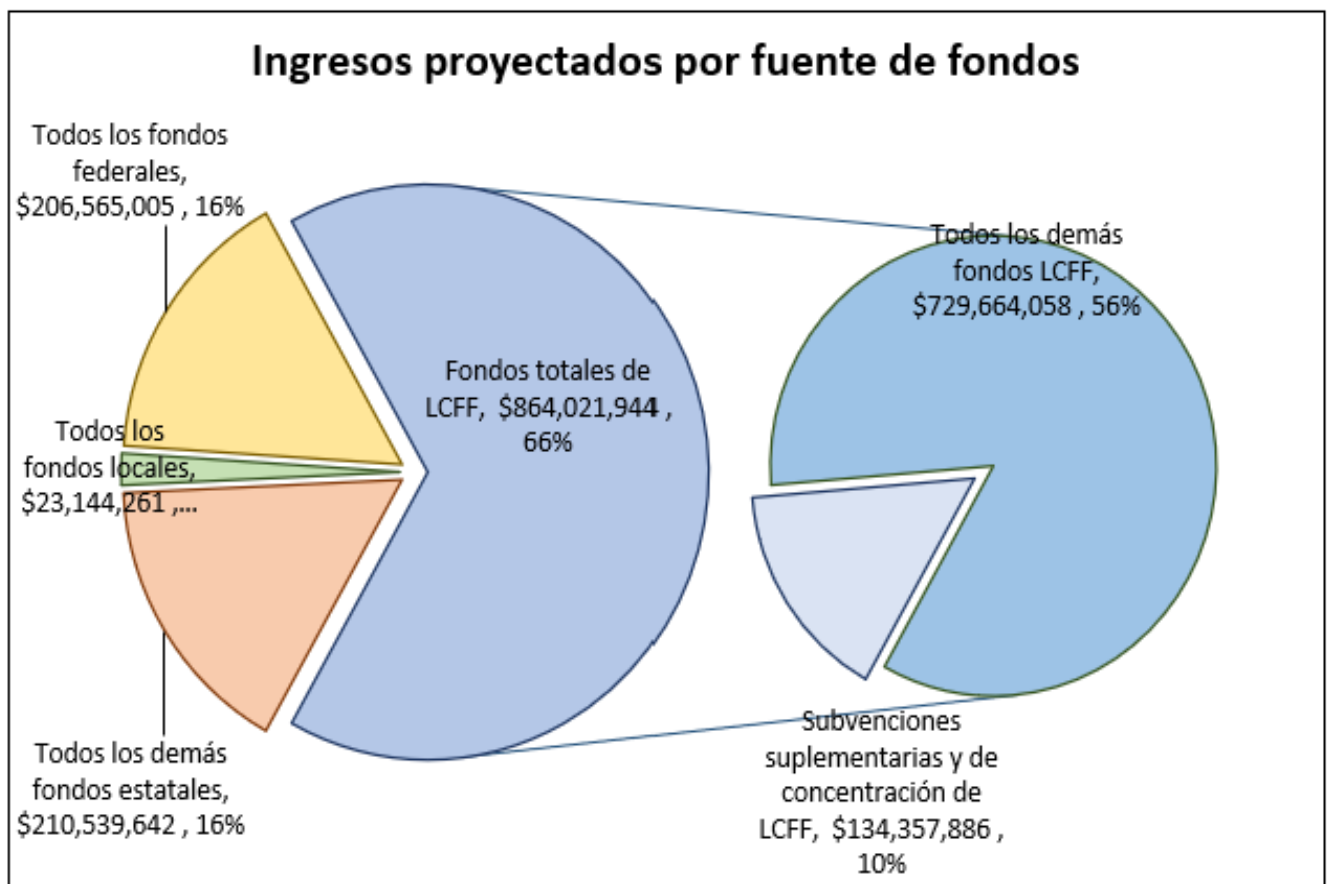
CDS Code: 19-64725-0000000

Año Escolar: 2023 - 24

Información de contacto de LEA: James Suarez JSUAREZ@lbschools.net

Los distritos escolares reciben fondos de diferentes fuentes: fondos estatales bajo la Fórmula de Financiamiento de Control Local (LCFF), otros fondos estatales, fondos locales y fondos federales. Los fondos de LCFF incluyen un nivel básico de financiamiento para todas las LEA y financiamiento adicional, denominado subvenciones "suplementarias y de concentración", para las LEA en función de la inscripción de estudiantes con grandes necesidades (jóvenes de crianza, estudiantes de inglés y estudiantes de bajos ingresos).

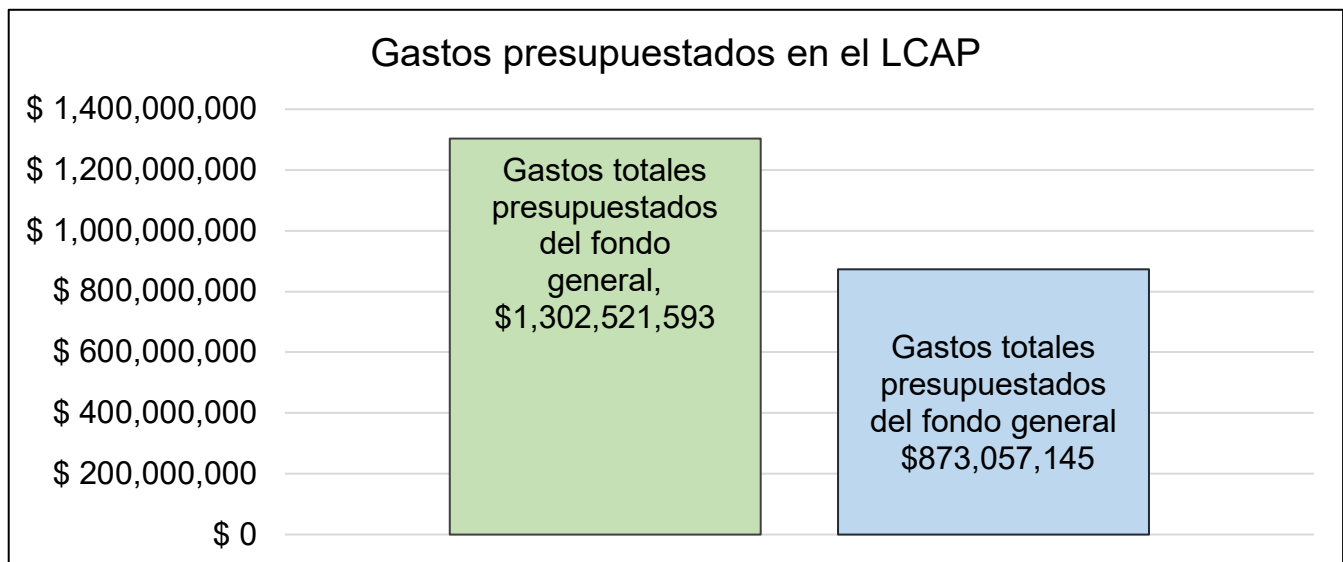
### Descripción general del presupuesto para el año escolar 2023-24



Esta tabla muestra los ingresos totales de propósito general que el Distrito Escolar Unificado de Long Beach espera recibir el próximo año de todas las fuentes.

La descripción del texto de la tabla anterior es la siguiente: El ingreso total proyectado para el Distrito Escolar Unificado de Long Beach es de \$1,304,270,852.00, de los cuales \$864,021,944.00 son Fórmula de Financiamiento de Control Local (LCFF), \$210,539,642.00 son otros fondos estatales, \$23,144,261.00 son fondos locales y \$206,565,005.00 son fondos federales. De los \$864,021,944.00 en fondos LCFF, \$134,357,886.00 se generan en base a la inscripción de estudiantes con grandes necesidades (jóvenes de crianza, aprendices de inglés y estudiantes de bajos ingresos). □

La LCFF brinda a los distritos escolares más flexibilidad para decidir cómo utilizar los fondos estatales. A cambio, los distritos escolares deben trabajar con los padres, educadores, estudiantes y la comunidad para desarrollar un Plan de Responsabilidad y Control Local (LCAP) que muestre cómo utilizarán estos fondos para servir a los estudiantes.



Esta tabla proporciona un resumen rápido de cuánto planea gastar el Distrito Escolar Unificado de Long Beach para 2023-24. Muestra cuánto del total está vinculado a acciones y servicios planificados en el LCAP.

La descripción del texto de la tabla anterior es la siguiente: El Distrito Escolar Unificado de Long Beach planea gastar \$1,302,521,593.00 para el año escolar 2023-24. De esa cantidad, \$873,057,145.00 están vinculados a acciones/servicios en el LCAP y \$429,464,448.00 no están incluidos en el LCAP. Los gastos presupuestados que no están incluidos en el LCAP se utilizarán para lo siguiente: □

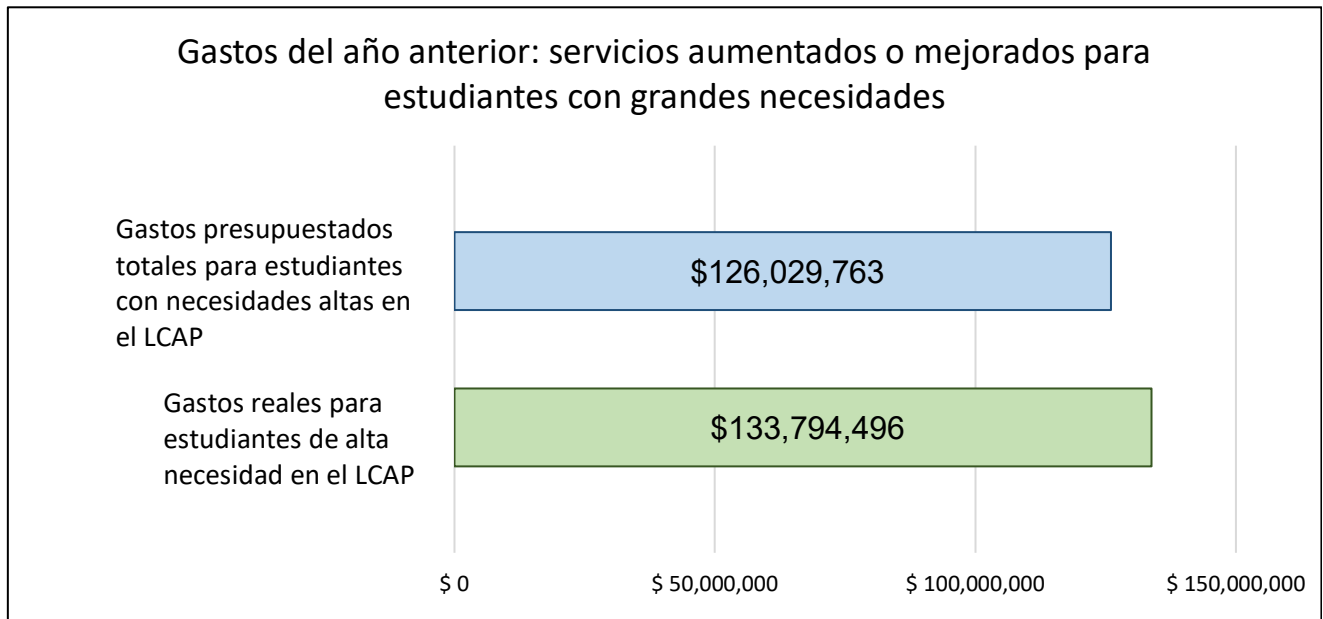
□ Programa académico y operativo básico (compensación de maestros, personal de oficina escolar, administradores de sitio, administración general del distrito, etc.); seleccionar intervenciones académicas y apoyos para padres (Títulos I y IV); capacitaciones selectas del personal (Título II); seleccionar oportunidades de aprendizaje ampliadas (Educación y seguridad después de la escuela); seleccionar servicios para estudiantes necesitados (educación especial, educación india, etc.); seleccionar el aprendizaje basado en el trabajo (educación técnica profesional); y otros programas categorizados que tienen propósitos definidos

Servicios aumentados o mejorados para estudiantes con grandes necesidades en el LCAP para el año escolar 2023-24

□

En 2023-24, el Distrito Escolar Unificado de Long Beach proyecta que recibirá \$134,357,886.00 en base a la inscripción de jóvenes de crianza temporal, estudiantes de inglés y estudiantes de bajos ingresos. El Distrito Escolar Unificado de Long Beach debe describir cómo pretende aumentar o mejorar los servicios para los estudiantes con grandes necesidades en el LCAP. El Distrito Escolar Unificado de Long Beach planea gastar \$134,357,886.00 para cumplir con este requisito, como se describe en el LCAP.

### Update on Increased or Improved Services for High Needs Students in 2022 - 23



Esta tabla compara lo que el Distrito Escolar Unificado de Long Beach presupuestó el año pasado en el LCAP para acciones y servicios que contribuyen a aumentar o mejorar los servicios para estudiantes con necesidades altas con lo que el Distrito Escolar Unificado de Long Beach estima que ha gastado en acciones y servicios que contribuyen a aumentar o mejorar los servicios para los estudiantes con grandes necesidades en el año en curso.

La descripción del texto de la tabla anterior es la siguiente: En 2022-23, el LCAP del Distrito Escolar Unificado de Long Beach presupuestó \$126,029,763.00 para acciones planificadas para aumentar o mejorar los servicios para estudiantes con grandes necesidades. El Distrito Escolar Unificado de Long Beach en realidad gastó \$133,794,496.00 en acciones para aumentar o mejorar los servicios para estudiantes con grandes necesidades en 2022-23.

## Tabla de gastos totales planificados para 2023-2024

Totales	Fondos LCFF	Otros Fondos Estatales	Fondos Locales	Fondos federales	Fondos totales	Total personal	Total no personal
Totales	\$ 873,057,145	\$ -	\$ -	\$ -	873,057,145	\$ 786,051,298	\$ 87,005,847

Meta #	Acción #	Título de la acción	Grupo(s) de estudiantes	Fondos LCFF	Otros Fondos Estatales	Fondos Locales	Fondos federales	Fondos totales
1	1	Asistencia a Profesores	EL, bajo SES, fomentar	\$ 7,706,396	\$ -	\$ -	\$ -	\$ 7,706,396
1	2	Infraestructura tecnológica y servicios de soporte	EL, bajo SES, fomentar	\$ 4,168,256	\$ -	\$ -	\$ -	\$ 4,168,256
1	3	Servicios de planta/mantenimiento (base)	Todos los estudiantes	\$ 94,143,599	\$ -	\$ -	\$ -	\$ 94,143,599
2	1	Servicios Comunitarios y Auxiliares (Base)	Todos los estudiantes	\$ 7,247,464	\$ -	\$ -	\$ -	\$ 7,247,464
2	2	Servicios Comunitarios y Auxiliares (Suplementario/Concentración)	EL, bajo SES, fomentar	\$ 243,695	\$ -	\$ -	\$ -	\$ 243,695
2	3	Participación de los padres / Divulgación	EL, bajo SES, fomentar	\$ 1,836,033	\$ -	\$ -	\$ -	\$ 1,836,033
2	4	La justicia restaurativa	EL, bajo SES, fomentar	\$ 1,510,331	\$ -	\$ -	\$ -	\$ 1,510,331
3	1	Instrucción (Base)	Todos los estudiantes	\$ 363,523,832	\$ -	\$ -	\$ -	\$ 363,523,832
3	2	Servicios relacionados con la instrucción (base)	Todos los estudiantes	\$ 61,716,570	\$ -	\$ -	\$ -	\$ 61,716,570
3	3	Servicios relacionados con la instrucción (suplementario/concentración)	EL, bajo SES, fomentar	\$ 15,313,490	\$ -	\$ -	\$ -	\$ 15,313,490
3	4	Administración General y Otros Servicios (Base)	Todos los estudiantes	\$ 184,191,356	\$ -	\$ -	\$ -	\$ 184,191,356
3	5	Apoyo a la alfabetización	EL, bajo SES, fomentar	\$ 14,224,435	\$ -	\$ -	\$ -	\$ 14,224,435
3	6	Programa de Educación Bibliotecaria	EL, bajo SES, fomentar	\$ 6,278,533	\$ -	\$ -	\$ -	\$ 6,278,533
3	7	Apoyo para estudiantes de inglés	EL, bajo SES, fomentar	\$ 3,151,821	\$ -	\$ -	\$ -	\$ 3,151,821
3	8	Apoyo Matemático	EL, bajo SES, fomentar	\$ 1,362,278	\$ -	\$ -	\$ -	\$ 1,362,278
3	9	Iniciativa de aprendizaje temprano	EL, bajo SES, fomentar	\$ 14,104,808	\$ -	\$ -	\$ -	\$ 14,104,808
3	10	Apoyo estudiantil basado en la escuela	EL, bajo SES, fomentar	\$ 10,617,512	\$ -	\$ -	\$ -	\$ 10,617,512
3	11	Programas de Aceleración del Aprendizaje	EL, bajo SES, fomentar	\$ 3,317,620	\$ -	\$ -	\$ -	\$ 3,317,620
3	12	Apoyo de tutoría	EL, bajo SES, fomentar	\$ 996,568	\$ -	\$ -	\$ -	\$ 996,568
3	13	Iniciativa de rendimiento de estudiantes afroamericanos (base)	Estudiantes afroamericanos	\$ 750,000	\$ -	\$ -	\$ -	\$ 750,000
4	1	Apoyo de consejería	EL, bajo SES, fomentar	\$ 12,961,964	\$ -	\$ -	\$ -	\$ 12,961,964
4	2	Preparación universitaria y profesional	EL, bajo SES, fomentar	\$ 5,261,281	\$ -	\$ -	\$ -	\$ 5,261,281
4	3	Soporte de colocación avanzada	EL, bajo SES, fomentar	\$ 1,681,000	\$ -	\$ -	\$ -	\$ 1,681,000
5	1	Servicios para alumnos (base)	Todos los estudiantes	\$ 27,126,438	\$ -	\$ -	\$ -	\$ 27,126,438
5	2	Servicios para alumnos (suplementario/concentración)	EL, bajo SES, fomentar	\$ 7,609,706	\$ -	\$ -	\$ -	\$ 7,609,706
5	3	Centros de Bienestar de la Escuela Secundaria	EL, bajo SES, fomentar	\$ 5,471,263	\$ -	\$ -	\$ -	\$ 5,471,263
5	4	Academias de Liderazgo Masculino y Femenino	EL, bajo SES, fomentar	\$ 529,738	\$ -	\$ -	\$ -	\$ 529,738
5	5	Servicios para jóvenes de crianza	EL, bajo SES, fomentar	\$ 822,750	\$ -	\$ -	\$ -	\$ 822,750
5	6	Iniciativa de aprendizaje vinculado	EL, bajo SES, fomentar	\$ 9,822,204	\$ -	\$ -	\$ -	\$ 9,822,204
5	7	Programa de música elemental	EL, bajo SES, fomentar	\$ 5,366,204	\$ -	\$ -	\$ -	\$ 5,366,204

**Tabla de Acciones Contributivas 2023-2024**

1. Subvención base LCFF proyectada	2. Subvenciones proyectadas suplementarias y/o de concentración de la LCFF	3. Porcentaje proyectado para aumentar o mejorar los servicios para el próximo año escolar (2 dividido por 1)	Traslado de LCFF — Porcentaje (Porcentaje del año anterior)	Total Percentage to Increase or Improve Services for the Coming School Year (3 + Carryover %)	Porcentaje total para aumentar o mejorar los servicios para el próximo año escolar (3 + % de transferencia)	5. Porcentaje total planificado de servicios mejorados (%)	Porcentaje planificado para aumentar o mejorar los servicios para el próximo año escolar (4 dividido por 1, más 5)	Totales por tipo	Fondos totales de LCFF	
\$ 738,699,259	\$ 134,357,886	18.19%	0.00%	18.19%	\$ 134,357,886	0.00%	18.19%	<b>Total:</b>	\$ 134,357,886	
									<b>Total de toda la LEA:</b>	\$ -
									<b>Total limitada:</b>	\$ -
									<b>Total de toda la escuela:</b>	\$ -

Meta #	Acción #	Título de la acción	¿Contribuye a aumentar o mejorar los servicios?	Alcance	Grupo(s) de estudiantes no duplicados	Ubicación	Gastos Planeados para Acciones Contributivas (Fondos LCFF)	Porcentaje planificado de servicios mejorados (%)
1	1	Asistencia a Profesores	Sí	En todo el distrito	Toda	Todas las escuelas	\$ 7,706,396	0.00%
1	2	Infraestructura tecnológica y servicios de so	Sí	En todo el distrito	Toda	Todas las escuelas	\$ 4,168,256	0.00%
2	2	Servicios Comunitarios y Auxiliares (Suplem	Sí	Toda la escuela	Toda	Escuela secundaria	\$ 243,695	0.00%
2	3	Participación de los padres / Divulgación	Sí	En todo el distrito	Toda	Todas las escuelas	\$ 1,836,033	0.00%
2	4	La justicia restaurativa	Sí	En todo el distrito	Toda	Todas las escuelas	\$ 1,510,331	0.00%
3	3	Servicios relacionados con la instrucción (st	Sí	En todo el distrito	Toda	Todas las escuelas	\$ 15,313,490	0.00%
3	5	Apoyo a la alfabetización	Sí	Toda la escuela	Toda	Escuelas primarias y K8	\$ 14,224,435	0.00%
3	6	Programa de Educación Bibliotecaria	Sí	En todo el distrito	Toda	Todas las escuelas	\$ 6,278,533	0.00%
3	7	Apoyo para estudiantes de inglés	Sí	Limitada	Estudiantes de Inglés	Todas las escuelas	\$ 3,151,821	0.00%
3	8	Apoyo Matemático	Sí	En todo el distrito	Toda	Todas las escuelas	\$ 1,362,278	0.00%
3	9	Iniciativa de aprendizaje temprano	Sí	Toda la escuela	Toda	Escuelas primarias y K8	\$ 14,104,808	0.00%
3	10	Apoyo estudiantil basado en la escuela	Sí	En todo el distrito	Toda	Todas las escuelas	\$ 10,617,512	0.00%
3	11	Programas de Aceleración del Aprendizaje	Sí	En todo el distrito	Toda	Todas las escuelas	\$ 3,317,620	0.00%
3	12	Apoyo de tutoría	Sí	Toda la escuela	Toda	Todas las escuelas	\$ 996,568	0.00%
4	1	Apoyo de consejería	Sí	En todo el distrito	Toda	Todas las escuelas	\$ 12,961,964	0.00%
4	2	Preparación universitaria y profesional	Sí	En todo el distrito	Toda	Todas las escuelas	\$ 5,261,281	0.00%
4	3	Soporte de colocación avanzada	Sí	Toda la escuela	Toda	Escuela secundaria	\$ 1,681,000	0.00%
5	2	Servicios para alumnos (suplementario/conc	Sí	En todo el distrito	Toda	Todas las escuelas	\$ 7,609,706	0.00%
5	3	Centros de Bienestar de la Escuela Secund	Sí	Toda la escuela	Toda	Escuela secundaria	\$ 5,471,263	0.00%
5	4	Academias de Liderazgo Masculino y Feme	Sí	En todo el distrito	Toda	Todas las escuelas	\$ 529,738	0.00%
5	5	Servicios para jóvenes de crianza	Sí	Limitada	Jóvenes de crianza	Todas las escuelas	\$ 822,750	0.00%
5	6	Iniciativa de aprendizaje vinculado	Sí	Schoolwide	Toda	Escuela secundaria	\$ 9,822,204	0.00%
5	7	Programa de música elemental	Sí	Schoolwide	Toda	Escuelas primarias y K8	\$ 5,366,204	0.00%

**Tabla de traspaso de LCFF 2023-2024**

9. Subvención base LCFF real estimada (Ingrese la cantidad en dólares)	6. Subsidios de concentración y/o suplementarios de LCFF reales estimados	Traslado de LCFF — Porcentaje (Porcentaje del año anterior)	10. Porcentaje total para aumentar o mejorar los servicios para el año escolar actual (6 dividido por 9 + % de transferencia)	7. Total de gastos reales estimados para acciones contributivas (Fondos LCFF)	8. Porcentaje Total Estimado Real de Servicios Mejorados (%)	11. Porcentaje real estimado de servicios aumentados o mejorados (7 dividido por 9, más 8)	12. Remanente de LCFF — Monto en dólares (Resta 11 de 10 y multiplica por 9)	13. Remanente de LCFF — Porcentaje (12 dividido por 9)
\$ -	\$ 133,794,496	0.00%	0.00%	\$ -	0.00%	0.00%	\$ -	0.00%